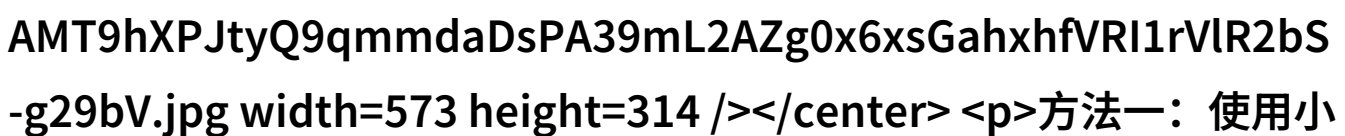


小米电视卡顿怎么办多乐市场教你解决

小米电视用的久了，无论是平时操作、看电视直播、看视频点播，都越来越卡顿，有的时候卡的简直是让人不能忍。下面教大家几步轻松解决小米电视卡顿问题。

小米电视不仅外观精致优雅、简约艺术，而且资源丰富、硬件发烧，拥有高性价比，实惠好用，是当下热门的智能电视。但是再好的设备，若没有正确规范的操作及维护习惯，就会产生电视开机缓慢、软件运行闪退、无故重启或卡顿等现象，甚至还会影响电视的使用寿命。小米电视卡顿怎么办?下面教大家几步轻松解决小米电视卡顿问题。

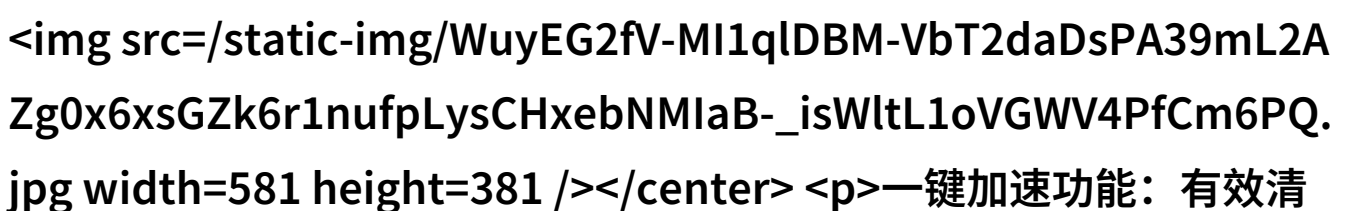


方法一：使用小米电视自带的清理功能

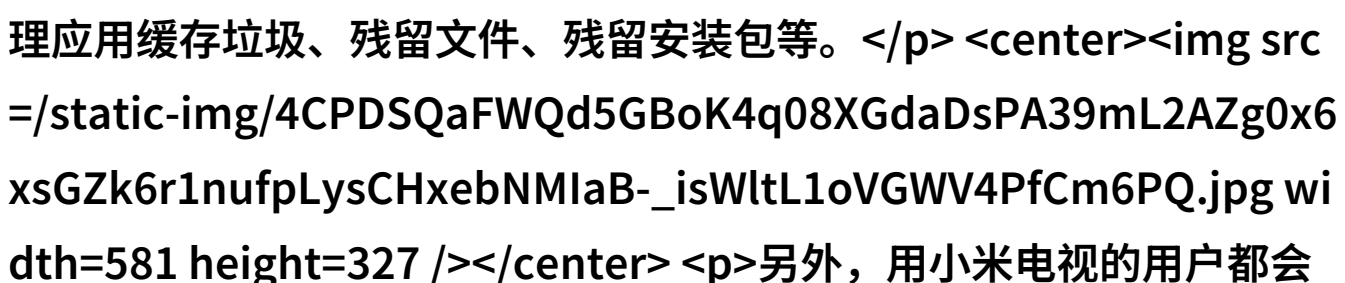
打开小米电视中我的应用，有一个“电视管家”应用，这是个简单的清理类软件，根据你的盒子软件安装量及内存使用量，清理缓存垃圾、卸载软件等。不过小编个人感觉清理效果不明显，该卡还是卡。

方法二：使用专业级清理软件

一般的电视自带的清理功能无法达到很好的清理效果，无法从根本解决问题。而专业的清理软件在这时候就显得非常重要了。多乐助手是专业的智能电视清理软件，一键加速、网络优化、应用卸载、文件传输等功能，都能有效清理电视运行的日常问题。



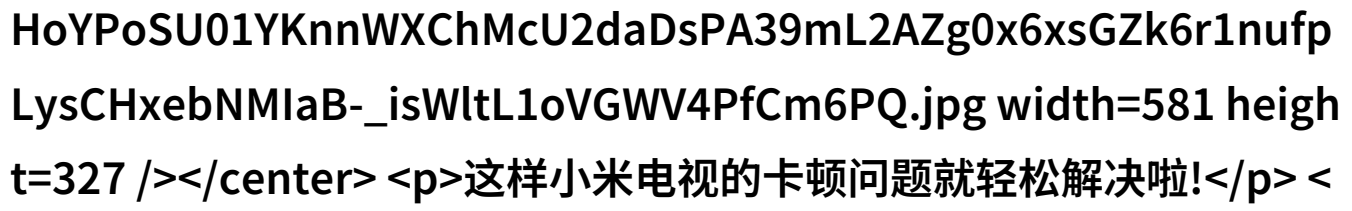
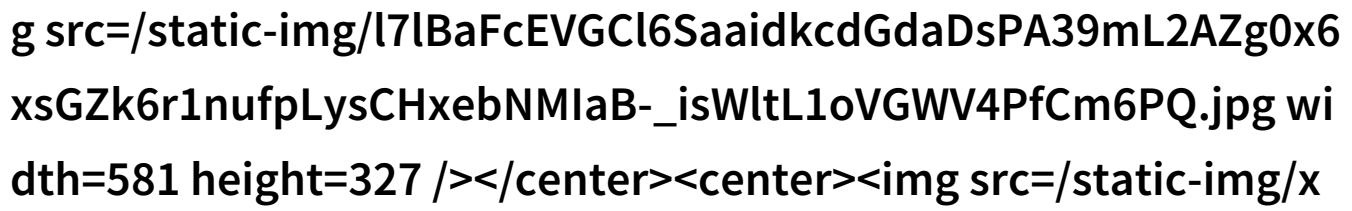
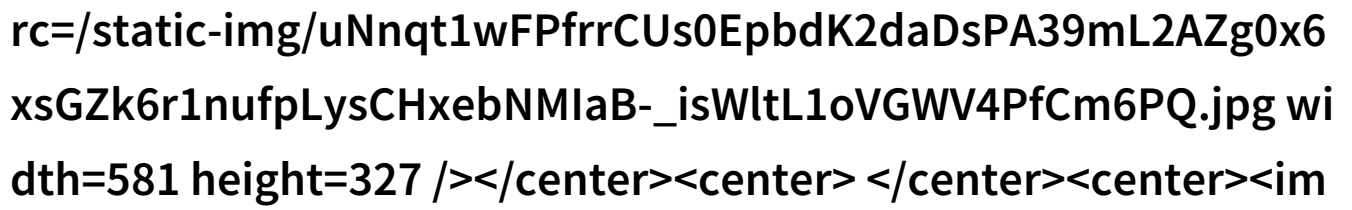
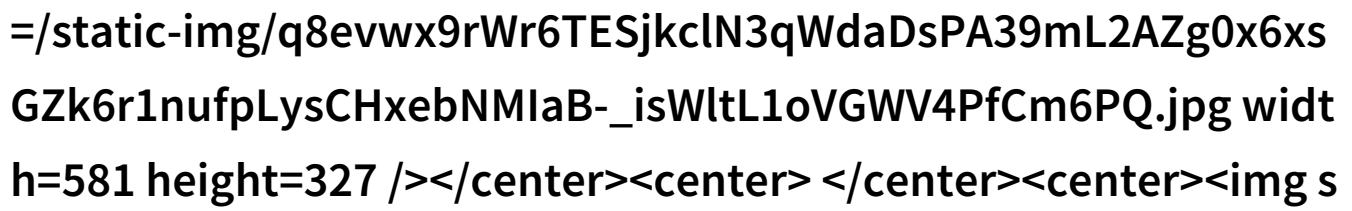
一键加速功能：有效清理应用缓存垃圾、残留文件、残留安装包等。



另外，用小米电视的用户都会安装第三方软件多乐市场，不知道大家发现没有，多乐市场管理界面中的好些功能都能有效解决设备卡顿缓冲等问题。

多乐市场是一

款Android系统智能电视及电视盒子的APP下载平台。为您提供海量的视频、直播、音乐、游戏、工具、教育等APP资源，通过它轻松实现下载、安装和资源管理，让您的电视好看更好玩!



这样小米电视的卡顿问题就轻松解决啦!

方法三：恢复出厂设置

小米电视有些卡顿现象是与系统本身相关的，有可能是系统升级失败或版本过低、系统启动程序损坏、系统升级后内存空间占用大而导致卡顿等等，若以上两种方法都无法缓解，则只能给电视恢复出厂设置了。

在小米电视上找到设置，然后选择通用设置，在通用设置中点击还原出厂状态，就可以成功恢复出厂设置。

以上就是小编推荐的三种最简单的解决办法，推荐第二种方法，用多乐市场(<http://www.duohappy.cn/>)或多乐助手定期清理维护，养成清理好习惯。实在无法解决了再选择恢复出厂设置，希望这些方法能够帮助到大家。

[下载本文pdf文件](/pdf/15139-小米电视卡顿怎么办多乐市场教你解决.pdf)