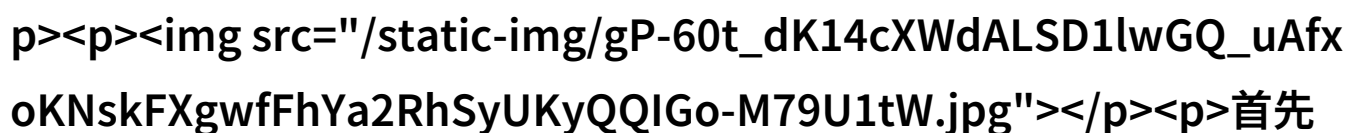


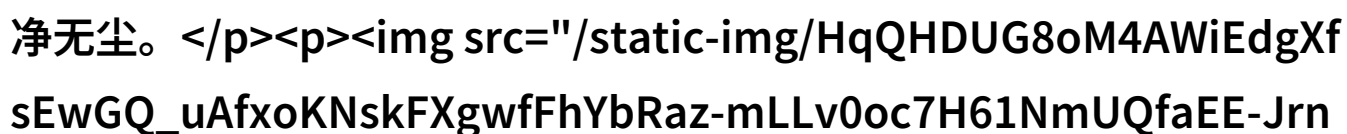
# 三十分钟让你桶我是如何在家快速清洁厕

在家里，尤其是在厕所清洁上，我们都知道时间总是紧迫的。有时候，一天的忙碌让我们连最基本的卫生工作也难以抽空进行。但今天，我要教你一个简单又高效的小技巧：三十分钟让你桶。这个小技巧不仅可以帮你快速清洁厕所，还能保持家庭卫生，让你的生活更加舒适。

首先

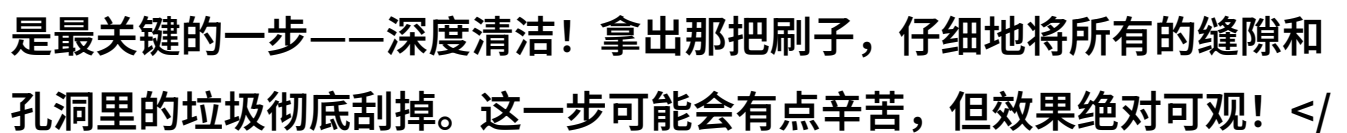
，你需要准备一些必需品，比如消毒液、毛巾和一把刷子。这都是常见的厕所清洁用品，可以轻松找得到。

接下来，打开水龙头，用热水冲洗一下马桶内壁，这一步很重要，因为它能帮助去除污渍和异味。在这时，你可以边冲洗边用毛巾擦拭整体马桶，以确保每个角落都干净无尘。

然后，用专用的

消毒剂对付那些难以触及的地方，比如马桶下方、墙壁附近等处。根据产品说明书使用，通常需要浸泡几分钟后再次擦拭干净。

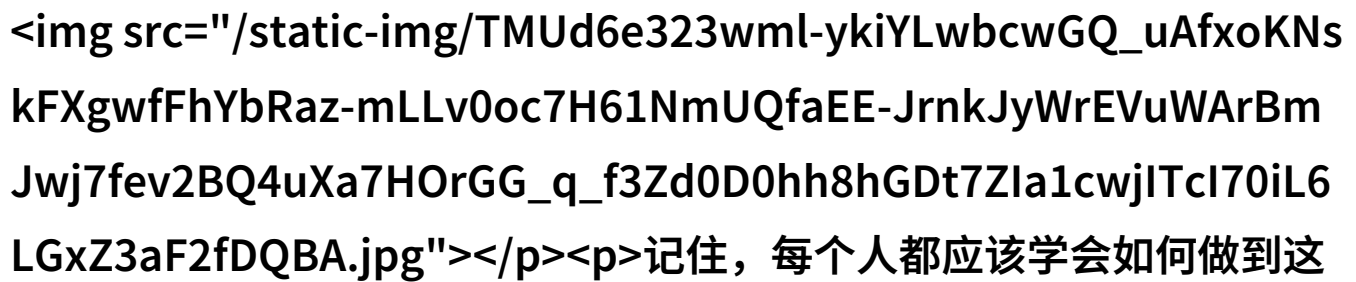
接着，是最关键的一步——深度清洁！拿出那把刷子，仔细地将所有的缝隙和孔洞里的垃圾彻底刮掉。这一步可能会有点辛苦，但效果绝对可观！

最后，把整个厕所重新打扫

一次，将剩余的水分吸干，并晒干毛巾。如果觉得必要，也可以再次喷洒些消毒剂来增强防疫效果。

三十分钟就结束了！看吧，在这么短的时间内，你就完成了一个既快捷又有效率的地面处理任务。你现在拥有的不是一个只不过“被动”接受卫生的人，而是一个主动管理自己环境的人。而且，每当有人进门看到这样一个温馨整洁的地方，他们

都会感到温暖和尊重，这份感受本身就是一种美好的礼物啊！



记住，每个人都应该学会如何做到这一点，不管是为了健康还是为了自豪感，都值得我们花费一点时间去做好自己的“桶”。因此，无论何时，只要给自己30分钟，让你的“桶”变得焕然一新，就像给自己加注了一瓶新的活力！

[下载本文pdf文件](/pdf/350513-三十分钟让你桶我是如何在家快速清洁厕所的.pdf)