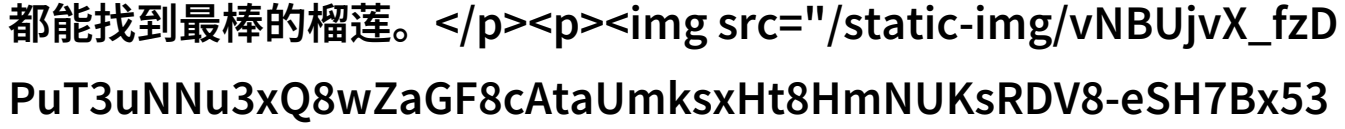
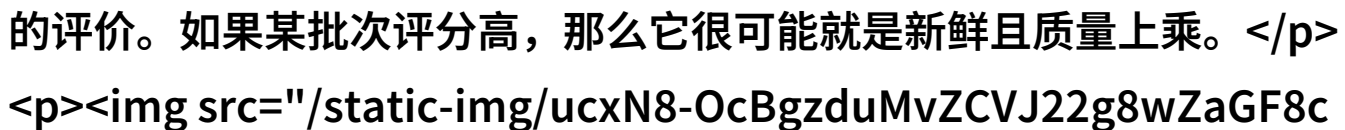


榴莲app福引导大全我来教你如何轻松找

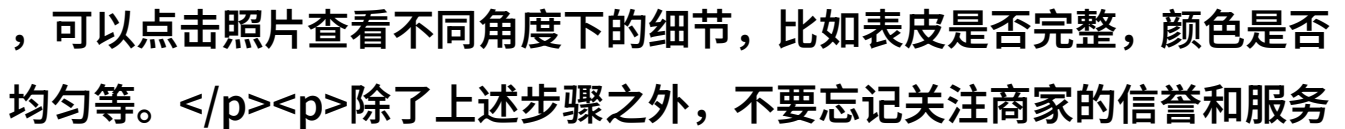
在这个充满科技的时代，寻找好吃的榴莲变得更加简单。我们可以通过各种应用程序来获取最新的信息和推荐，这些应用通常被称为“福引导大全”。今天，我就来教你如何如何使用这些应用，让你的每一次尝鲜都能找到最棒的榴莲。

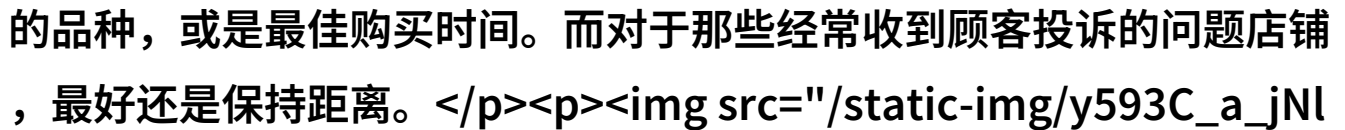
首先，我们要选择一个靠谱的应用。这可能是一个专门针对食材或者是健康饮食的小程序，里面通常会有用户评价、商家介绍以及产品图片等信息。你可以根据自己的喜好和需求来选择适合自己的app。

一旦你确定了目标app，你就可以开始探索了。打开app后，你会看到一个清晰的大屏幕，上面列出了附近所有商家的榴莲。在这里，你不仅能查看到价格，还能看到其他顾客对这批次榴莲的评价。如果某批次评分高，那么它很可能就是新鲜且质量上乘。

如果你想更精确地找到心仪的榴莲，可以使用搜索功能。输入“新鲜”、“甜度适中”或者“大粒”的关键词，就能筛选出符合条件的商品。此外，如果你担心买到的不是自己喜欢的一种，可以点击照片查看不同角度下的细节，比如表皮是否完整，颜色是否均匀等。

除了上述步骤之外，不要忘记关注商家的信誉和服务态度。一位热情友好的店员往往能够提供很多宝贵建议，比如当季最好的品种，或是最佳购买时间。而对于那些经常收到顾客投诉的问题店铺，最好还是保持距离。

最后，当你的心头已有所定论时，别忘了检查一下促销活动哦！许多商家为了吸引顾客都会提供优惠券或打折活动，这样不仅可省下一笔开支，也是一种环保消费方式，对环境有所贡献呢！

总结来说，用一个靠谱的地图福

引导大全去寻找真正让人满意的心头肉，就是一种生活享受。希望我的
小贴士能够帮助大家轻松找到美味佳肴，每一次尝试都是愉悦体验! </
p><p></p><p><a href = "/pdf/664301-榴莲app福引导大
全我来教你如何轻松找到最棒的榴莲.pdf" rel="alternate" downloa
d="664301-榴莲app福引导大全我来教你如何轻松找到最棒的榴莲.pd
f" target="_blank">下载本文pdf文件</p>