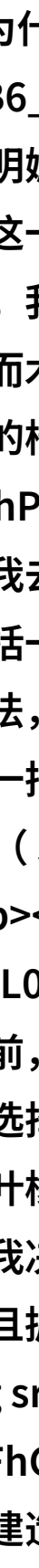


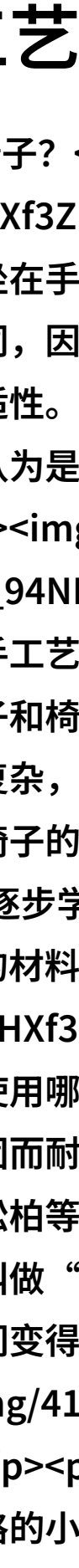
我坐在手艺人精心雕刻的木质椅子上专

为什么选择木质椅子？


在一个阳光明媚的下午，我坐在手艺人精心雕刻的木质椅子上，专注地写作业。这一天与往日不同，因为我决定换一个环境来提升我的学习效率。

首先，我考虑到了舒适性。在这个过程中，我了解到座椅对人的影响很大，而木质材料则被认为是一种健康且耐用的选择。

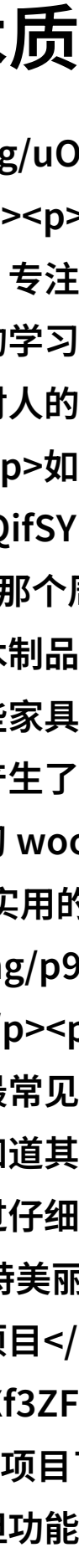
如何制作这样的椅子？

回想起那个周末，当时我去参观了一家手工艺品店，那里展示着各种各样的木制品，其中就包括一些简易的桌子和椅子。我注意到那些用来制作这些家具的工具和方法，看起来非常复杂，但又充满了艺术性。当时我便产生了想要自己做一把类似的木棒椅子的想法。于是，我开始向父亲学习 woodworking（木工）技巧，逐步学会如何从简单的一根树枝变成实用的家具。

挑选合适的材料

在开始之前，我需要决定使用哪种类型的树木。我听说橡树是最常见也是最好的选择，因为它坚固而耐用，而且经久不朽。但是我也知道其他类型如枫叶橡、山毛榉或松柏等同样可以提供良好的性能。经过仔细比较，最终我决定使用一种叫做“紫檀”的硬woods，它拥有独特美丽的地色，并且据说会随着时间变得更加亮丽。

设计我的项目

接下来，是时候开始设计我的项目了。我计划建造一把简约风格的小桌子以及配套的一个相对简单但功能性的背靠式座位。为了确保它们能够协调并符合我的空间需求，我花了一些时间研究不同的设计图纸，并根据自己的喜好进行调整。在整个过程中，一直有这样一种感觉，那就是每一次点击笔记本上的铅笔，都像是将梦想一步步落在地面上。

真正动手操作

tic-img/gV8DK0ew6QOGOnpBwokgY_HXf3ZFc4gB_94NFhGL3i0.jpg"></p><p>终于，在几次尝试和错误后，实际动手操作才是真正让一切成为可能的时候。当我第一次拿起锯子切割那块厚重的大理石板时，这让我意识到这不是仅仅是一个学术上的概念，而是一个需要大量实际工作才能完成的事情。通过不断地锻炼和练习，渐渐地，用力挥舞工具变成了第二自然，不再感到困难。而当看到第一张小桌子的轮廓逐渐显现出来时，那份成就感实在太过强烈，以至于几乎要流泪了。</p><p>享受结果：坐下写作业</p><p>现在，每当夜幕降临，灯光温柔地洒在书桌上，当我坐在这把由自己的双手创造而成的手工艺品之上，将视线定格在那张文档前头，就仿佛穿越到了另一个世界。那份沉浸感，让所有烦恼都好像远离尘世一般，只剩下笔尖轻触纸面的节奏声，就是这种安宁，让人无法抗拒想要长久保持这种状态。如果有一天，你能亲自体验一下那种坐在自己精心打磨过的手工作品旁边写作业的情景，你会发现，即使是在忙碌的人生旅途中，也总能找到片刻宁静的地方放慢脚步，与内心深处更深层次的自己交流沟通。而对于曾经懵懂无知、甚至怀疑是否值得投入如此多的心血的人来说，这个小小的事物，无疑是他们努力所得的一份宝贵财富。</p><p>下载本文pdf文件</p>